



УПРАВЛЕНИЕ ФЕДЕРАЛЬНОЙ СЛУЖБЫ
ГОСУДАРСТВЕННОЙ СТАТИСТИКИ
ПО ХАБАРОВСКОМУ КРАЮ, МАГАДАНСКОЙ
ОБЛАСТИ, ЕВРЕЙСКОЙ АВТОНОМНОЙ ОБЛАСТИ
И ЧУКОТСКОМУ АВТОНОМНОМУ ОКРУГУ

ПРОМЫШЛЕННОЕ ПРОИЗВОДСТВО

январь-февраль 2024 года

29.03.2024

Магаданская область

СОДЕРЖАНИЕ

Индекс промышленного производства	3
Объем отгруженной продукции собственного производства, выполненных работ и услуг собственными силами	10
Производство отдельных видов продукции	15

1

**Индекс промышленного
производства**

ИНДЕКС ПРОМЫШЛЕННОГО ПРОИЗВОДСТВА

январь-февраль 2024 г. к январю-февралю 2023 г., процентов

ХАБАРОВСКСТАТ

112.9 Индекс промышленного производства

115.9 Добыча полезных ископаемых

110.1 Обеспечение электрической энергией, газом и паром; кондиционирование воздуха

104.5 Водоснабжение; водоотведение, организация сбора и утилизация отходов, деятельность по ликвидации загрязнений

90.9 Обрабатывающие производства

Рейтинг регионов Дальневосточного федерального округа

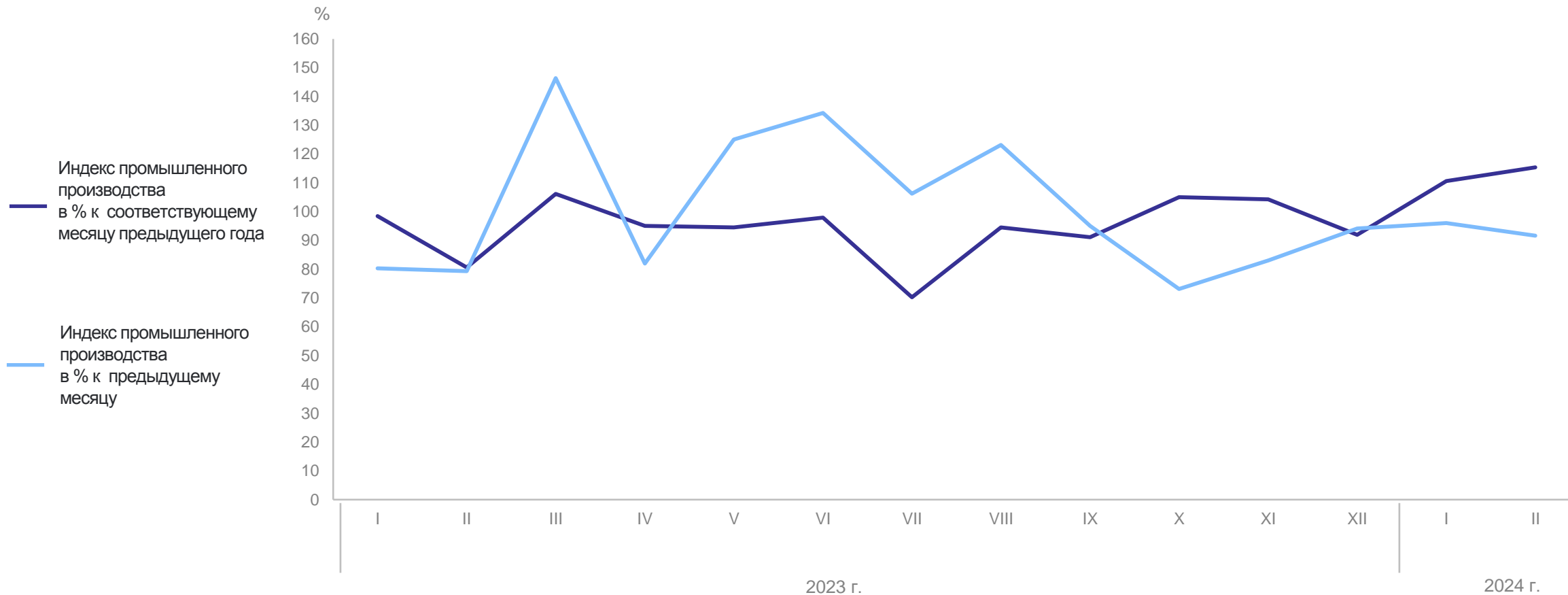


9 субъектов значение индекса **меньше**, чем по Магаданской области

1 субъект значение индекса **больше**, чем по Магаданской области

ДИНАМИКА ПРОМЫШЛЕННОГО ПРОИЗВОДСТВА

ХАБАРОВСКСТАТ



ДОБЫЧА ПОЛЕЗНЫХ ИСКОПАЕМЫХ

индекс промышленного производства, процентов

Добыча угля

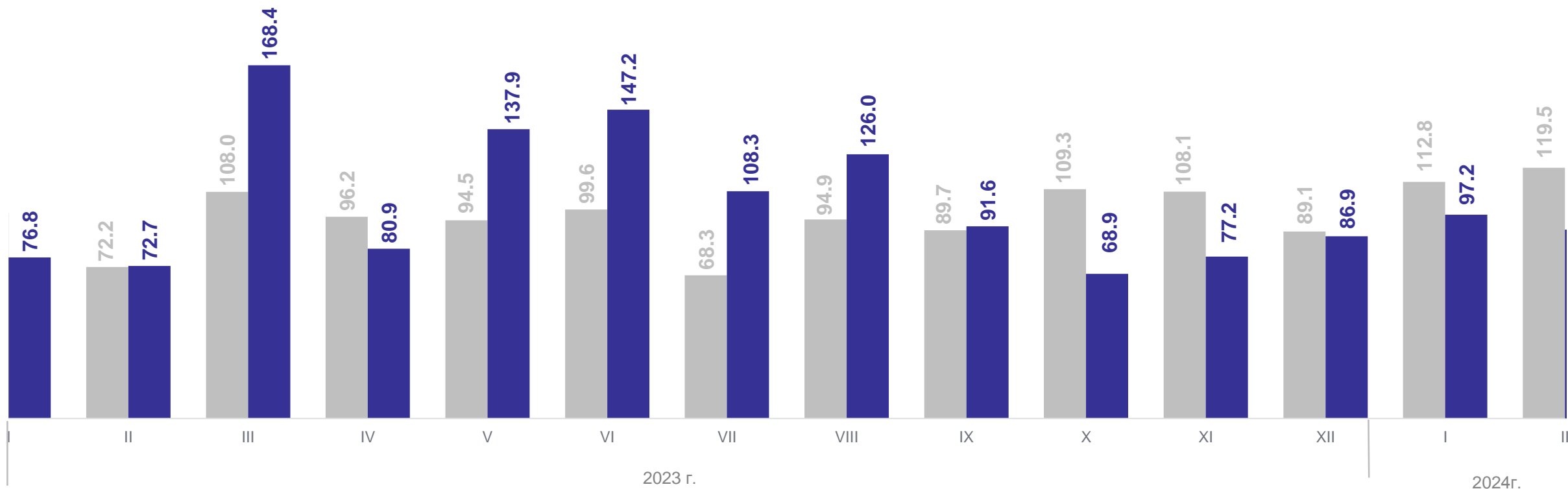
90.5 Февраль 2024 г. в % к февралю 2023 г.

89.7 Февраль 2024 г. в % к январю 2024 г.

Добыча металлических руд

120.8 Февраль 2024 г. в % к февралю 2023 г.

89.9 Февраль 2024 г. в % к январю 2024 г.



● В % к соответствующему месяцу предыдущего года ● В % к предыдущему месяцу

ОБРАБАТЫВАЮЩИЕ ПРОИЗВОДСТВА

индекс промышленного производства, процентов

ХАБАРОВСКСТАТ

Производство пищевых продуктов

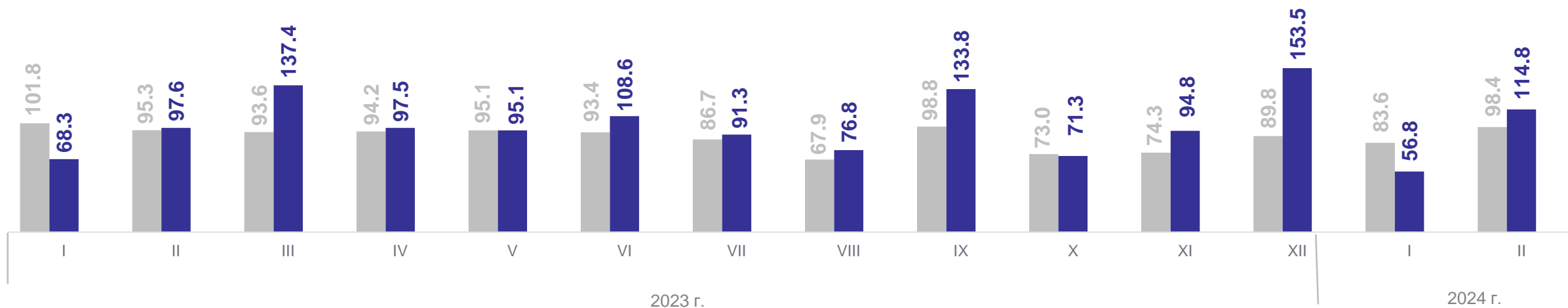
92.3 Февраль 2024 г. в % к февралю 2023 г.

94.3 Февраль 2024 г. в % к январю 2024 г.

Ремонт и монтаж оборудования

99.1 Февраль 2024 г. в % к февралю 2023 г.

142.3 Февраль 2024 г. в % к январю 2024 г.



● В % к соответствующему месяцу предыдущего года

● В % к предыдущему месяцу

ОБЕСПЕЧЕНИЕ ЭЛЕКТРИЧЕСКОЙ ЭНЕРГИЕЙ, ГАЗОМ И ПАРОМ; КОНДИЦИОНИРОВАНИЕ ВОЗДУХА

ХАБАРОВСКСТАТ

индекс промышленного производства, процентов

Производство, передача и распределение электроэнергии

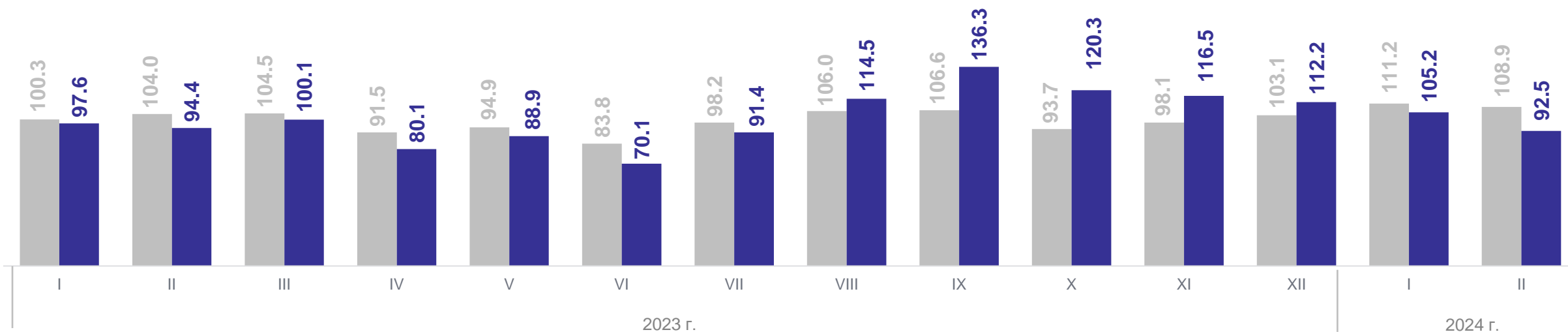
110.2 Февраль 2024 г. в % к февралю 2023 г.

92.5 Февраль 2024 г. в % к январю 2024 г.

Производство, передача и распределение пара и горячей воды; кондиционирование воздуха

106.9 Февраль 2024 г. в % к февралю 2023 г.

92.4 Февраль 2024 г. в % к январю 2024 г.



● В % к соответствующему месяцу предыдущего года ● В % к предыдущему месяцу

ВОДОСНАБЖЕНИЕ; ВОДООТВЕДЕНИЕ, ОРГАНИЗАЦИЯ СБОРА И УТИЛИЗАЦИИ ОТХОДОВ, ДЕЯТЕЛЬНОСТЬ ПО ЛИКВИДАЦИИ ЗАГРЯЗНЕНИЙ

индекс промышленного производства, процентов

Забор, очистка и распределение воды

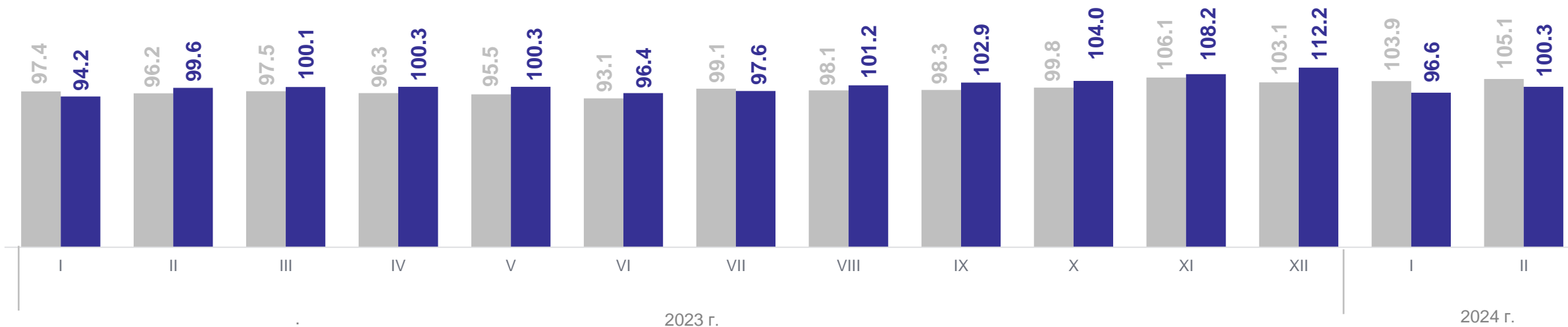
101.7 Февраль 2024 г. в % к февралю 2023 г.

97.6 Февраль 2024 г. в % к январю 2024 г.

Сбор и обработка сточных вод

101.2 Февраль 2024 г. в % к февралю 2023 г.

101.3 Февраль 2024 г. в % к январю 2024 г.



● В % к соответствующему месяцу предыдущего года ● В % к предыдущему месяцу

2

**Объем отгруженной продукции
собственного производства,
выполненных работ и услуг
собственными силами**

ДОБЫЧА ПОЛЕЗНЫХ ИСКОПАЕМЫХ

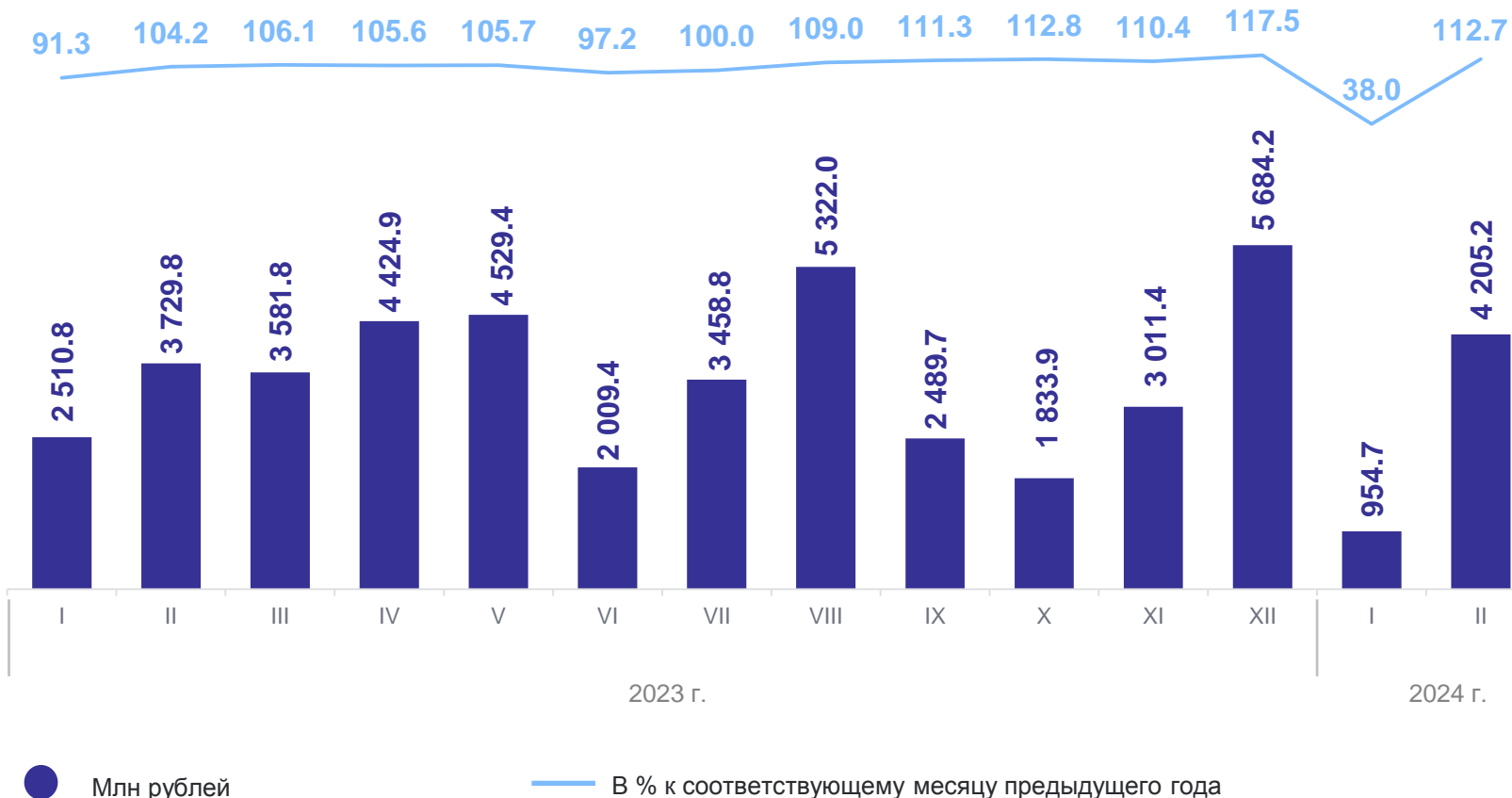
Объем отгруженной продукции собственного производства, выполненных работ и услуг собственными силами *

январь-февраль 2024 г.

5159.9 млн рублей

к январю-февралю 2023 г.

82.7%



*По фактическим видам экономической деятельности.

ОБРАБАТЫВАЮЩИЕ ПРОИЗВОДСТВА

ХАБАРОВСКСТАТ

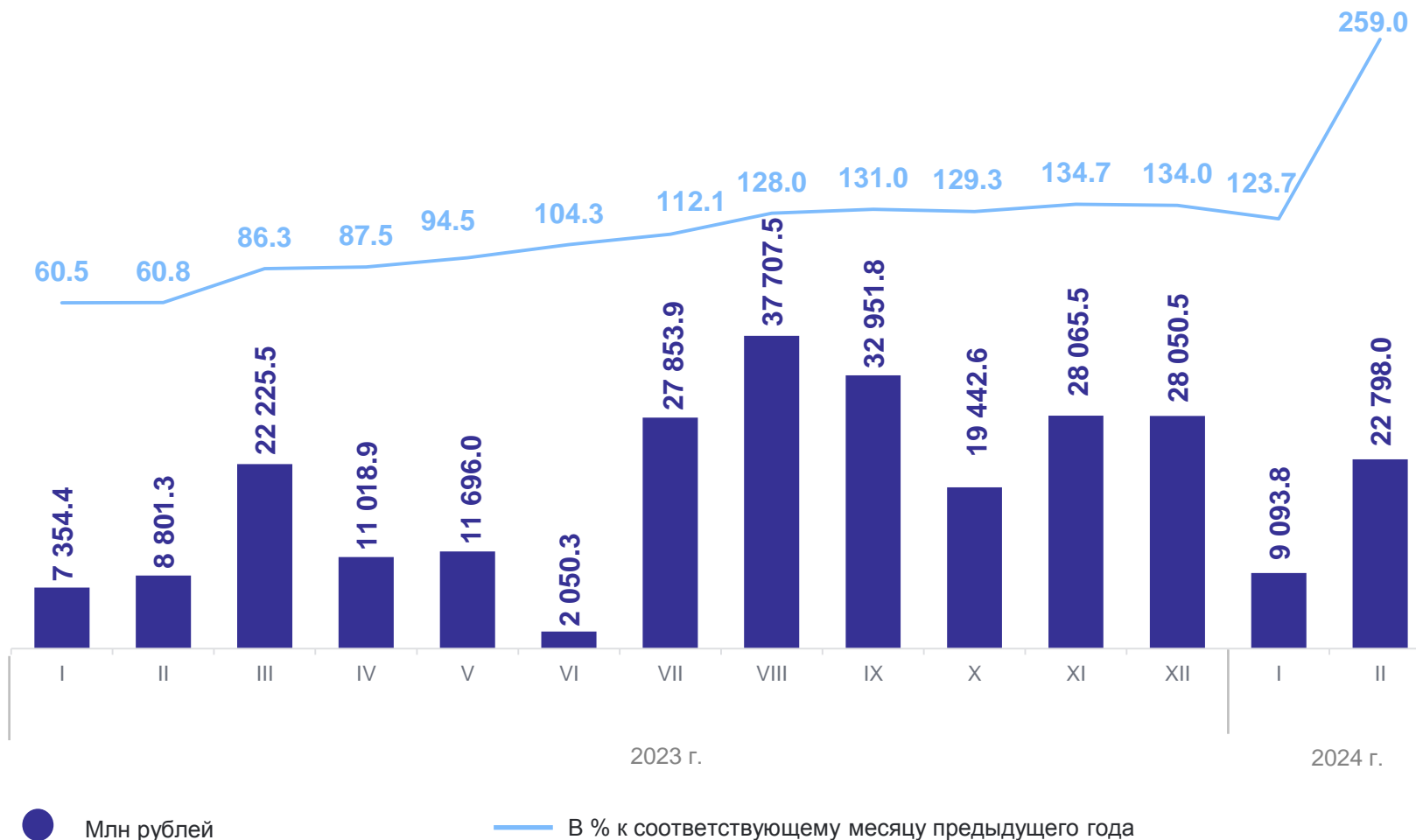
Объем отгруженной продукции собственного производства, выполненных работ и услуг собственными силами *

январь-февраль 2024 г.

31891.8 млн рублей

к январю-февралю 2023 г.

197.4%



*По фактическим видам экономической деятельности.

ОБЕСПЕЧЕНИЕ ЭЛЕКТРИЧЕСКОЙ ЭНЕРГИЕЙ, ГАЗОМ И ПАРОМ; КОНДИЦИОНИРОВАНИЕ ВОЗДУХА

ХАБАРОВСКСТАТ

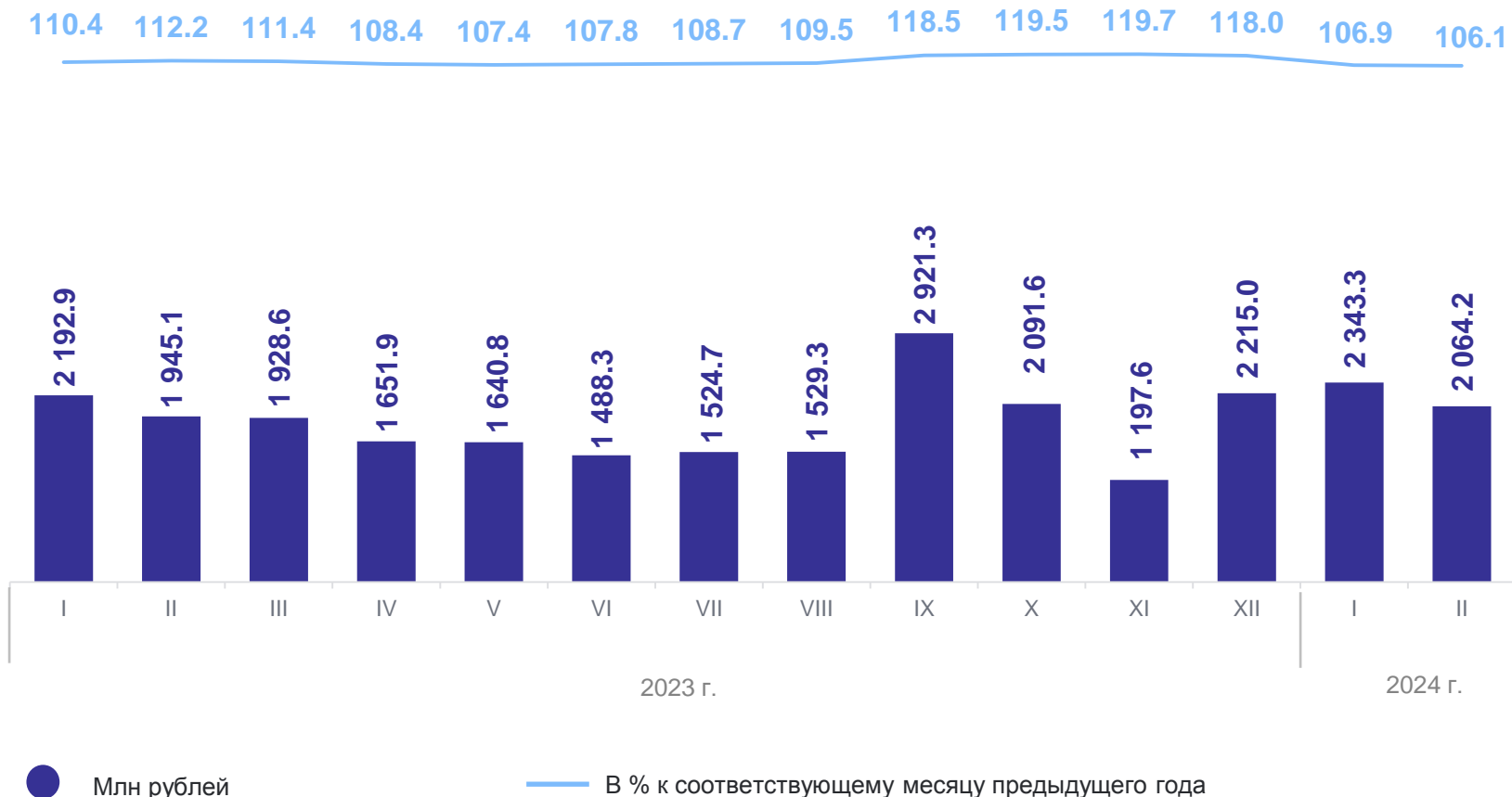
Объем отгруженной продукции собственного производства, выполненных работ и услуг собственными силами *

январь-февраль 2024 г.

4407.5 млн рублей

к январю-февралю 2023 г.

106.5%



*По фактическим видам экономической деятельности.

ВОДОСНАБЖЕНИЕ; ВОДООТВЕДЕНИЕ, ОРГАНИЗАЦИЯ СБОРА И УТИЛИЗАЦИИ ОТХОДОВ, ДЕЯТЕЛЬНОСТЬ ПО ЛИКВИДАЦИИ ЗАГРЯЗНЕНИЙ

ХАБАРОВСКСТАТ

Объем отгруженной продукции собственного производства, выполненных работ и услуг собственными силами *

январь-февраль 2024 г.

265.8 млн рублей

к январю-февралю 2023 г.

107.8%



*По фактическим видам экономической деятельности.

3

Производство отдельных видов продукции

ПРОИЗВОДСТВО ОТДЕЛЬНЫХ ВИДОВ ПРОДУКЦИИ

февраль 2024 г.

ХАБАРОВСКСТАТ

Молоко, кроме сырого

165.0 тонн

В % к февралю 2023 г.

150.5%

Полуфабрикаты мясные, мясосодержащие, охлажденные, замороженные

22.1 тонн

В % к февралю 2023 г.

132.5%

Электроэнергия

308.1 ГВт·час

В % к февралю 2023 г.

109.6%

Пар и горячая вода

315.3 тыс. Гкал

В % к февралю 2023 г.

107.1%

Хлеб и хлебобулочные изделия, включая полуфабрикаты

507.8 тонн

В % к февралю 2023 г.

101.2%

Кондитерские изделия

44.3 тонн

В % к февралю 2023 г.

95,1%

Рыба переработанная и консервированная, ракообразные и моллюски

8159.9 тонн

В % к февралю 2023 г.

93.2%

Сыр и творог, включая творог и творожные продукты для детей раннего возраста

28.9 тонн

В % к февралю 2023 г.

84.6%

Продукты кисломолочные (кроме творога и продуктов из творога)

122.9 тонн

В % к февралю 2023 г.

72.3%

ПРОИЗВОДСТВО ОТДЕЛЬНЫХ ВИДОВ ПРОДУКЦИИ

ХАБАРОВСКСТАТ

январь-февраль 2024 г.

Молоко, кроме сырого **331.0** тонн

В % к январю-февралю 2023 г. **90.8%**

Полуфабрикаты мясные, мясосодержащие, охлажденные, замороженные **42.8** тонн

В % к январю-февралю 2023 г. **125.3%**

Электроэнергия **636.5** ГВт·час

В % к январю-февралю 2023 г. **111.8%**

Пар и горячая вода **656.6** тыс. Гкал

В % к январю-февралю 2023 г. **107.0%**

Хлеб и хлебобулочные изделия, включая полуфабрикаты **1010.2** тонн

В % к январю-февралю 2023 г. **100.8%**

Кондитерские изделия **81.4** тонн

В % к январю-февралю 2023 г. **94.1%**

Рыба переработанная и консервированная, ракообразные и моллюски **17186.8** тонн

В % к январю-февралю 2023 г. **100.4%**

Сыр и творог, включая творог и творожные продукты для детей раннего возраста **67.7** тонн

В % к январю-февралю 2023 г. **99.4%**

Продукты кисломолочные (кроме творога и продуктов из творога) **256.2** тонн

В % к январю-февралю 2023 г. **73.6%**